

คู่มือการใช้ระบบงานวิจัย คณะอักษรศาสตร์

(ฉบับทดสอบระบบ)

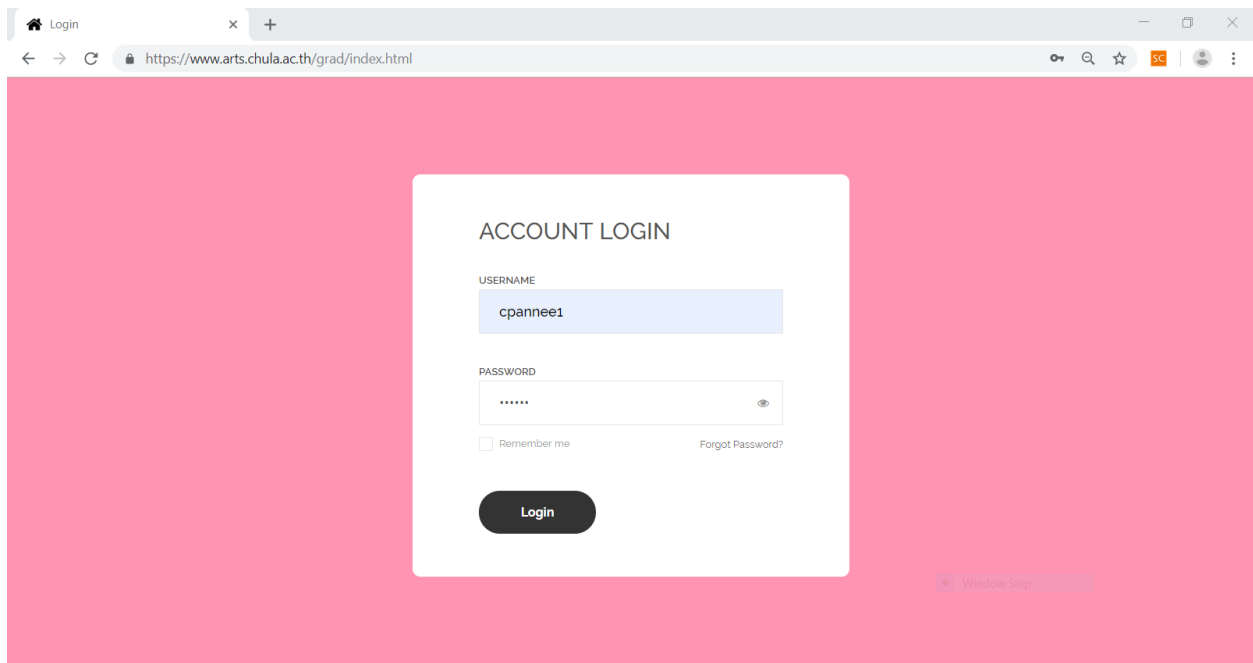
1. กรณีใช้งานผ่านเครื่องคอมพิวเตอร์ ให้เปิด web browser เช่น Chrome, Internet Explorer (IE), Firefox แล้วพิมพ์ URL ดังนี้

<https://www.arts.chula.ac.th/grad>

กรณีใช้งานผ่านสมาร์ทโฟน สามารถเข้าระบบได้ด้วย QR Code ด้านล่างนี้



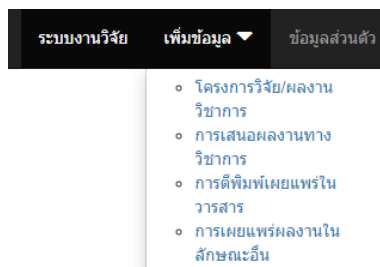
2. Login เข้าสู่ระบบด้วย CU-Net account

A screenshot of a web browser showing a login page. The browser's address bar displays "https://www.arts.chula.ac.th/grad/index.html". The page has a pink background and a white login form titled "ACCOUNT LOGIN". The form contains a "USERNAME" field with the text "cpannee1", a "PASSWORD" field with masked characters ".....", a "Remember me" checkbox, a "Forgot Password?" link, and a "Login" button. A "Window Snip" watermark is visible in the bottom right corner of the screenshot.

3. หน้าจอหลัก จะปรากฏ **เมนูหลัก** ที่ด้านบนของหน้าจอ ประกอบด้วย **เมนูย่อย ระบบงานวิจัย** **เพิ่มข้อมูล** และ **ข้อมูลส่วนตัว** และปุ่ม **ลงชื่อออก** เมื่อต้องการออกจากระบบ



- **ระบบงานวิจัย** ผู้ใช้สามารถเลือกเมนูนี้ เพื่อกลับสู่หน้าจอหลัก
- **เพิ่มข้อมูล** ผู้ใช้สามารถเลือกจากรายการที่ต้องการเพิ่ม 4 เรื่อง ได้แก่



- โครงการวิจัย/ผลงานวิจัย เช่น โครงการวิจัย โครงการสร้างสรรค์ ต้นฉบับหนังสือ/ตำรา เอกสารประกอบการสอน เอกสารคำสอน
 - การเสนอผลงานทางวิชาการ (conference ในและต่างประเทศ)
 - การตีพิมพ์เผยแพร่ในวารสาร
 - การเผยแพร่ผลงานในลักษณะอื่น เช่น หนังสือ ตำรา
- **ข้อมูลส่วนตัว** เมื่อเลือกเมนูนี้ จะปรากฏหน้าจอใหม่ ผู้ใช้สามารถป้อน/แก้ไขข้อมูลส่วนตัว และกดปุ่ม **บันทึกข้อมูล**

ข้อมูลส่วนตัว

ชื่อ รศ.ดร.พรรณิ ชีวินศิริวัฒน์

ภาควิชา/หน่วยงาน ภูมิศาสตร์

E-mail pannee.ch@chula.ac.th

ความเชี่ยวชาญ เทคโนโลยีสารสนเทศ, ประชากร และประชากรสูงวัย, แบบจำลองทางพื้นที่

อื่นๆ ระบบ ***หากมีมากกว่า 1 ให้ใช้ , (comma) ชั่นระหว่าง

ความเชี่ยวชาญ ISCED หลัก 0220 Humanities (except languages) not further def...

ความเชี่ยวชาญ ISCED รอง





เบอร์โทรศัพท์

บันทึกข้อมูล ยกเลิก

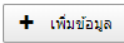
4. หน้าจอหลัก จะปรากฏข้อมูลของผู้ใช้ที่จัดเก็บไว้แล้วในระบบแต่ละด้าน


- โครงการวิจัย/ผลงานวิชาการ

โครงการวิจัย/ผลงานวิชาการ

ชื่องาน	ประเภทโครงการ	ลักษณะงาน	เริ่มต้น	สิ้นสุด	สถานะภาพโครงการ	วันที่ปิดโครงการ	
หลักเบื้องต้นของระบบสารสนเทศภูมิศาสตร์	หนังสือ		2017-10-01	2018-09-30			 
Thai Coast: Coastal Vulnerability, Resilience and Adaptation in Thailand (Newton Fund สกว.)	งานวิจัย		2018-10-01	2020-09-30			 

แสดง 10 รายการ ก่อนหน้า 1 ถัดไป

- **เพิ่มข้อมูล** ผู้ใช้สามารถเลือกจากเมนูย่อยด้านบน หรือ กดปุ่ม  **เพิ่มข้อมูล** ที่มุมบนขวาของตารางข้อมูลก็ได้ จะปรากฏหน้าจอใหม่สำหรับเพิ่มข้อมูล ดังนี้

ระบบงานวิจัย **เพิ่มข้อมูล** ▼ ข้อมูลส่วนตัว 

โครงการวิจัย/ผลงานวิชาการ



ประเภทโครงการ: งานวิจัย ▼





ลักษณะงาน: องค์ความรู้ ▼


ชื่องาน:

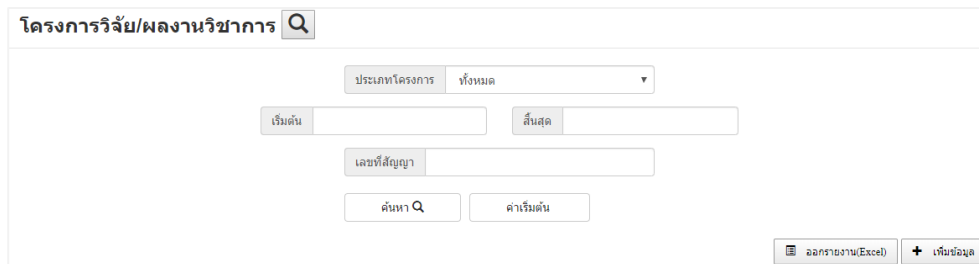
เริ่มต้น: สิ้นสุด:


สถานะภาพโครงการ: ดำเนินงาน ▼


 บันทึกข้อมูล  ยกเลิก

- เมื่อกรอกข้อมูลเรียบร้อยแล้ว กดปุ่ม  **บันทึกข้อมูล** ระบบจะกลับไปหน้าจอหลัก และแสดงรายการข้อมูลในตาราง หากไม่ต้องการบันทึก ให้กดปุ่ม  **ยกเลิก** ระบบจะกลับไปหน้าจอหลัก และไม่มีการเปลี่ยนแปลงข้อมูล
- หากต้องการ **แก้ไข** ข้อมูลที่ปรากฏในตาราง ให้กดปุ่ม  ที่ด้านขวาของรายการข้อมูล
- หากต้องการ **ลบ** ข้อมูลที่ปรากฏในตาราง ให้กดปุ่ม  ที่ด้านขวาของรายการข้อมูล



- การเรียกดูข้อมูล ให้กดปุ่ม  จะปรากฏช่องรับเงื่อนไขการค้นหา ดังนี้





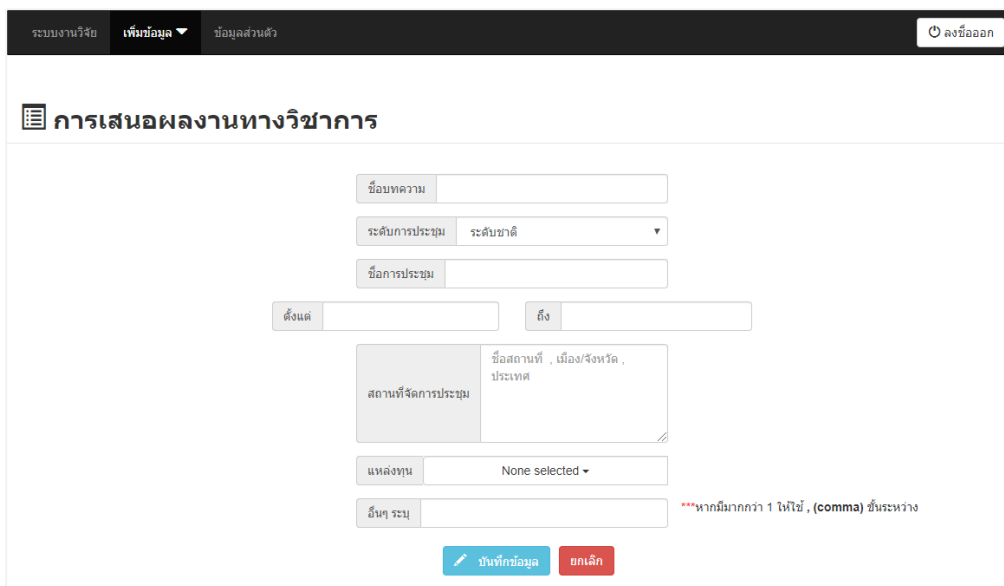
- เมื่อระบุเงื่อนไขที่ต้องการแล้ว (ไม่จำเป็นต้องระบุทุกช่อง) กดปุ่ม  ข้อมูลในตารางจะปรากฏเพียงข้อมูลที่ตรงตามเงื่อนไข





- หากต้องการ สร้างรายงาน ให้กดปุ่ม  ออกรายงาน(Excel) ระบบจะสร้างไฟล์ excel ประกอบด้วยข้อมูลโครงการวิจัย/ผลงานวิชาการ และดาวน์โหลดสู่อุปกรณ์ของผู้ใช้ ซึ่งผู้ใช้สามารถเรียกดูผ่านโปรแกรม excel

- การเสนอผลงานทางวิชาการ

การเสนอผลงานทางวิชาการ							+ เพิ่มข้อมูล	
ชื่อบทความ	ระดับการ ประชุม	ชื่อการประชุม	ตั้งแต่	ถึง	สถานที่ จัดการประชุม	แหล่งทุน		
แบบจำลองเชิงพื้นที่เพื่อกำหนดพื้นที่เสี่ยงต่อการเกิดอาชญากรรมในเขตท้องที่สถานีตำรวจนครบาลพญาไท	ระดับชาติ	การประชุมวิชาการระดับชาติ SMARTS ครั้งที่ 6			คณะวิทยาการจัดการ มหาวิทยาลัย เกษตรศาสตร์ วิทยาเขตศรีราชา	ทุนส่วนตัว		

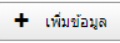
- **เพิ่มข้อมูล** ผู้ใช้สามารถเลือกจากเมนูย่อยด้านบน หรือ กดปุ่ม   **เพิ่มข้อมูล** ที่มุมบนขวาของตารางข้อมูลก็ได้ จะปรากฏหน้าจอใหม่สำหรับเพิ่มข้อมูล ดังนี้



- เมื่อกรอกข้อมูลเรียบร้อยแล้ว กดปุ่ม  ระบบจะกลับไปหน้าจอหลัก และแสดงรายการข้อมูลในตาราง หากไม่ต้องการบันทึก ให้กดปุ่ม  ระบบจะกลับไปหน้าจอหลัก และไม่มีเปลี่ยนแปลงข้อมูล
 - หากต้องการ **แก้ไข** ข้อมูลที่ปรากฏในตาราง ให้กดปุ่ม  ที่ด้านขวาของรายการข้อมูล
 - หากต้องการ **ลบ** ข้อมูลที่ปรากฏในตาราง ให้กดปุ่ม  ที่ด้านขวาของรายการข้อมูล
- ** ข้อมูลส่วนนี้ ยังไม่สามารถสร้างรายงานได้ในเวอร์ชันนี้

● การตีพิมพ์เผยแพร่ในวารสาร

การตีพิมพ์เผยแพร่ในวารสาร									
ชื่อบทความ	ประเภท	ระดับวารสาร	ระบุ (อื่นๆ)	ชื่อวารสาร	ปีที่	ฉบับที่	เล่มที่	เดือนที่ตีพิมพ์	พ.ศ / ค.ศ.
การศึกษามานุษยวิทยาในประเทศไทย ด้วยระบบสารสนเทศภูมิศาสตร์	บทความวิจัย	ระดับชาติ (TC1)		วารสารสังคมศาสตร์ มหาวิทยาลัยศรีนครินทรวิโรฒ	19	1	170-185	ธันวาคม	2559

- **เพิ่มข้อมูล** ผู้ใช้สามารถเลือกจากเมนูย่อยด้านบน หรือ กดปุ่ม  ที่มุมบนขวาของตารางข้อมูลก็ได้ จะปรากฏหน้าจอใหม่สำหรับเพิ่มข้อมูล ดังนี้

ระบบงานวิจัย เพิ่มข้อมูล ข้อมูลส่วนตัว ลงชื่อออก

การตีพิมพ์เผยแพร่บทความวิจัย / บทความวิชาการ ในวารสาร

ชื่อบทความ

ประเภท บทความวิจัย

สถานภาพผู้เขียน ผู้เขียนหลัก หรือ ผู้เขียนชื่อแรก

ระดับวารสาร ระดับชาติ

TC1

ชื่อวารสาร



ปีที่ / Vol





ฉบับที่

เลขหน้า

เดือนที่ตีพิมพ์

พ.ศ.

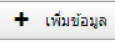
- เมื่อกรอกข้อมูลเรียบร้อยแล้ว กดปุ่ม  ระบบจะกลับไปหน้าจอหลัก และแสดงรายการข้อมูลในตาราง หากไม่ต้องการบันทึก ให้กดปุ่ม  ระบบจะกลับไปหน้าจอหลัก และไม่มีเปลี่ยนแปลงข้อมูล
 - หากต้องการ **แก้ไข** ข้อมูลที่ปรากฏในตาราง ให้กดปุ่ม  ที่ด้านขวาของรายการข้อมูล
 - หากต้องการ **ลบ** ข้อมูลที่ปรากฏในตาราง ให้กดปุ่ม  ที่ด้านขวาของรายการข้อมูล
- ** ข้อมูลส่วนนี้ ยังไม่สามารถสร้างรายงานได้ในเวอร์ชันนี้


● การเผยแพร่ผลงานในลักษณะอื่น

การเผยแพร่ผลงานในลักษณะอื่น

ชื่อผลงาน	ลักษณะผลงาน	รูป (อื่นๆ)	รายชื่อผู้เขียน	ระดับการเผยแพร่	ชื่อสิ่งพิมพ์/สื่อที่เผยแพร่	ข้อมูลอื่นเกี่ยวกับสิ่งพิมพ์/สื่อที่เผยแพร่	เดือนที่ตีพิมพ์	พ.ศ / ค.ศ.	
ระบบสารสนเทศ ภูมิศาสตร์: หลักการและการประยุกต์	หนังสือ		รศ. ดร. พรรณี ชีวินศิริวัฒน์	ระดับชาติ	โครงการเผยแพร่ผลงาน วิชาการ คณะ ศึกษาศาสตร์		เมษายน	2561	 

แสดง 10 รายการ ก่อนหน้า 1 ถัดไป

- **เพิ่มข้อมูล** ผู้ใช้สามารถเลือกจากเมนูย่อยด้านบน หรือ กดปุ่ม  ที่มุมบนขวาของตารางข้อมูลก็ได้ จะปรากฏหน้าจอใหม่สำหรับเพิ่มข้อมูล ดังนี้

ระบบงานวิจัย เห็นข้อมูล ข้อมูลส่วนตัว 

การเผยแพร่ผลงานในลักษณะอื่น

ลักษณะผลงาน ▼

ชื่อผลงาน

ชื่อผู้เขียน/สร้างสรรค์ None selected

ชื่อผู้เขียนอื่นๆ ระบุ ***หากมีมากกว่า 1 ให้ใช้ , (comma) ขึ้นระหว่างชื่อ



ระดับการเผยแพร่ ระดับชาติ ▼

ชื่อสิ่งพิมพ์/สื่อที่เผยแพร่

ข้อมูลอื่นเกี่ยวกับสิ่งพิมพ์/สื่อที่การเผยแพร่

เดือนปีที่ตีพิมพ์เผยแพร่ ▼

พ.ศ. ▼

ชื่อผลงาน

ชื่อผู้เขียน/สร้างสรรค์

ชื่อผู้เขียนอื่นๆ ระบุ





ระดับการเผยแพร่

ชื่อสิ่งพิมพ์/สื่อที่เผยแพร่

ข้อมูลอื่นเกี่ยวกับสิ่งพิมพ์/สื่อที่การเผยแพร่

เดือนปีที่ตีพิมพ์เผยแพร่

พ.ศ.

- เมื่อกรอกข้อมูลเรียบร้อยแล้ว กดปุ่ม  ระบบจะกลับไปหน้าจอหลัก และแสดงรายการข้อมูลในตาราง หากไม่ต้องการบันทึก ให้กดปุ่ม  ระบบจะกลับไปหน้าจอหลัก และไม่มีการเปลี่ยนแปลงข้อมูล
 - หากต้องการ **แก้ไข** ข้อมูลที่ปรากฏในตาราง ให้กดปุ่ม  ที่ด้านขวาของรายการข้อมูล
 - หากต้องการ **ลบ** ข้อมูลที่ปรากฏในตาราง ให้กดปุ่ม  ที่ด้านขวาของรายการข้อมูล
- ** ข้อมูลส่วนนี้ ยังไม่สามารถสร้างรายงานได้ในเวอร์ชันนี้
-